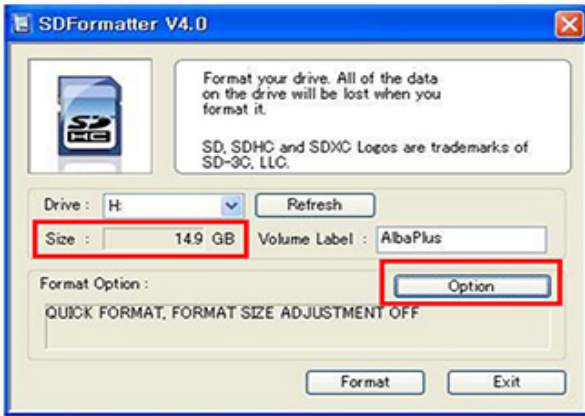


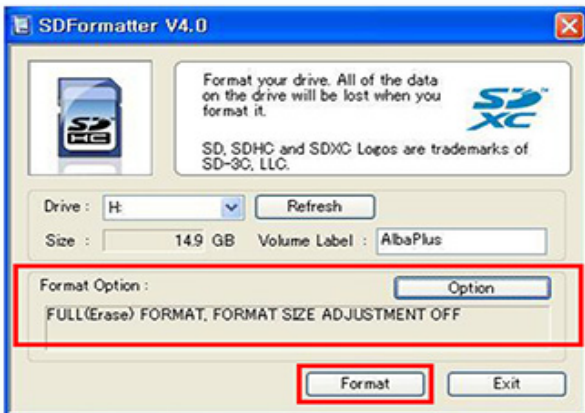
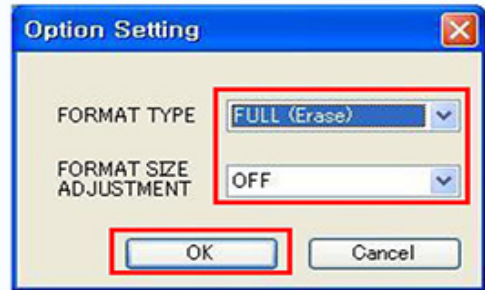
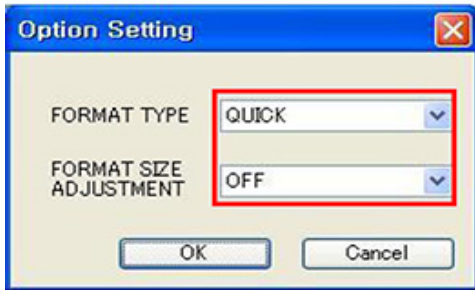
[\[SD Formatter V4.0\]](#) ←다운로드 링크

\* 메모리 카드 포맷 프로그램 : SDFormatterV4.0.exe

SD Formatter (SD 포맷터)를 설치하신 이후에 포맷하실 SD 카드를 연결하신 후에 바탕화면의 SDFormatter 아이콘을 실행...

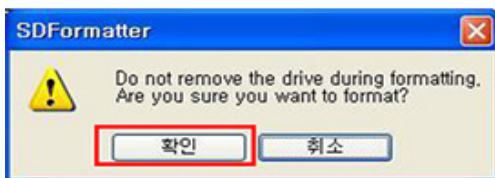


\* 설정항목(OPTION Setting)을 변경해 줍니다. \* 로우레벨 선택 사항

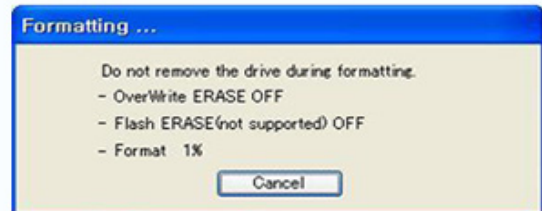


\* 옵션값을 확인하시고, [Format] 버튼을 눌러주시면 메모리 카드 포맷이 시작됩니다.

\* 확인을 눌러주세요.



\* 포맷이 진행됩니다.



\* 포맷이 완료되면 아래와 같은 창이 나옵니다.

